

## 2026 学创杯线上赛参赛流程及注意事项

1、到测试时间，**队长登录报名后台**查看抽签结果：**注意记录并保存参赛账号密码**小组号，自行保密。

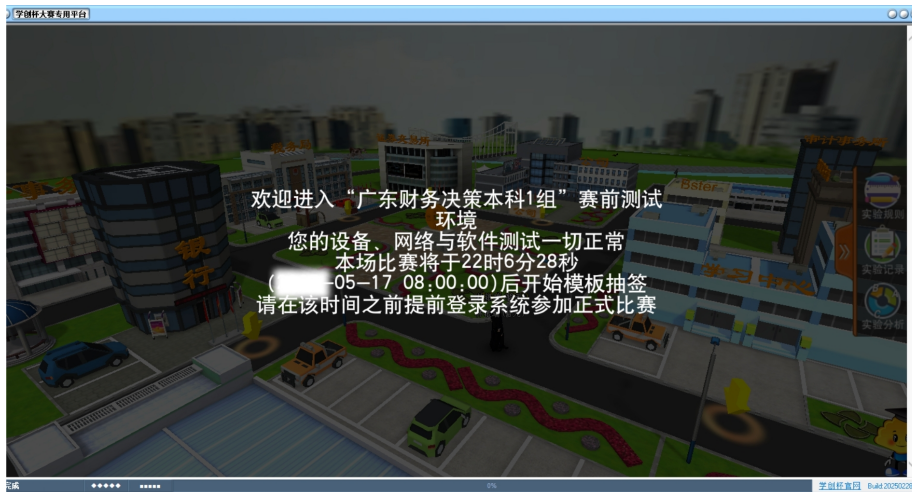


2、赛前测试：用官网新版客户端登录（版本 20250228m）

点击进入比赛，根据提示，进入测试。分辨率过低看不到“进入比赛”图标，按住 ctrl，鼠标滚轮缩放；点击进入比赛没反应，检查是否网络或防火墙拦截。



测试只测试 3D 效果，不做具体操作。出现这个界面即可完成测试。根据时间提醒准时登录观看抽模板，参加比赛。



### 3、正式比赛：详细阅读比赛通知，录制相关视屏。准时登录软件。

正式比赛系统自动跳转，不因个人电脑或网络问题延时。数据规则有时间表：





比赛时：界面上方有倒计时提醒，最后 5 分钟，3 分钟，1 分钟有置顶提醒。



## 注意事项:

- 1、测试前在队长报名后台查看省赛专用参赛账号，非训练账号。
- 2、客户端版本号为 20250228m 的比赛客户端（已下载登录后看右下角版本号）
- 3、网络优选电信开放网络，避免教育网。一定要用教育网，需要找网络中心开放白名单

 [crazyxm.com](http://crazyxm.com) 和  [xcbds.com](http://xcbds.com) 这两个域名的所有端口和二级域名

- 4、优化比赛系统，关闭卸载所有远程工具包括不限于向日葵 sunloginclient/teamviewer/ToDesk 等，关闭恶意插件、拦截类杀毒软件和个人防火墙。